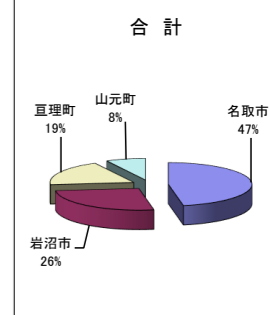
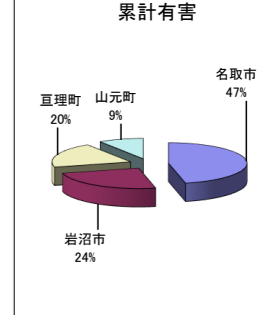
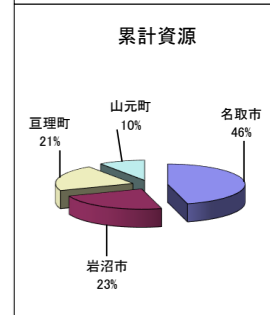
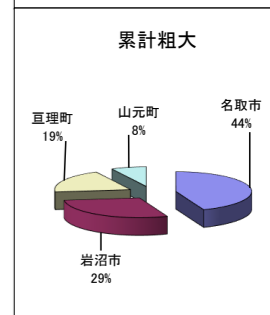
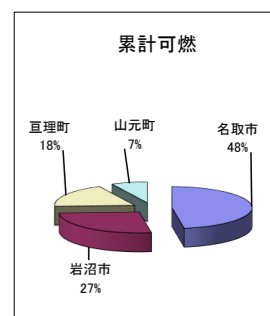


### 令和7年度 ごみ種類別搬入量(構成市町別)

【単位:t】

種別	地区	4月	5月	6月	7月	8月	9月	10月	11月	12月	1月	2月	3月	累計	前年度累計	増減比較	増減率(%)
可燃	名取市	1,604.25	1,726.38	1,646.43	1,686.60	1,645.29	1,639.04	1,630.53	1,512.73	1,618.37	1,542.24	1,286.98		17,538.84	18,022.60	△ 483.76	△ 2.68
	岩沼市	900.81	969.40	907.28	952.08	916.19	916.56	925.74	849.79	944.55	830.98	714.19		9,827.57	10,177.35	△ 349.78	△ 3.44
	亶理町	602.49	669.79	647.06	668.95	644.99	633.61	649.26	597.33	665.67	555.71	491.29		6,826.15	7,090.18	△ 264.03	△ 3.72
	山元町	252.32	263.45	240.75	263.08	260.08	258.31	257.27	216.97	258.59	219.63	191.85		2,682.30	2,777.85	△ 95.55	△ 3.44
	小計	3,359.87	3,629.02	3,441.52	3,570.71	3,466.55	3,447.52	3,462.80	3,176.82	3,487.18	3,148.56	2,684.31	0.00	36,874.86	38,067.98	△ 1,193.12	△ 3.13
粗大	名取市	87.75	101.73	87.33	93.26	104.97	81.40	89.07	99.68	115.63	80.37	73.69		1,014.88	1,155.73	△ 140.85	△ 12.19
	岩沼市	73.25	68.40	53.74	56.06	55.08	61.00	64.11	67.25	65.73	56.96	48.37		669.95	771.71	△ 101.76	△ 13.19
	亶理町	44.43	41.90	35.47	41.13	46.65	33.72	45.47	47.62	47.86	34.52	28.69		447.46	526.77	△ 79.31	△ 15.06
	山元町	14.84	21.00	21.44	17.43	15.76	10.80	13.81	14.65	17.24	14.64	11.12		172.73	191.54	△ 18.81	△ 9.82
	小計	220.27	233.03	197.98	207.88	222.46	186.92	212.46	229.20	246.46	186.49	161.87	0.00	2,305.02	2,645.75	△ 340.73	△ 12.88
資源	名取市	307.31	305.81	318.19	320.17	336.65	339.72	312.09	294.80	306.77	272.73	244.13		3,358.37	3,624.35	△ 265.98	△ 7.34
	岩沼市	151.74	159.41	166.38	166.89	160.33	163.13	180.39	152.35	155.59	135.78	121.10		1,713.09	1,802.61	△ 89.52	△ 4.97
	亶理町	131.92	145.63	143.67	150.70	153.72	139.14	150.78	139.89	154.45	118.87	115.62		1,544.39	1,592.40	△ 48.01	△ 3.01
	山元町	56.61	57.77	67.38	83.48	58.23	63.31	103.98	58.23	56.99	52.41	45.22		703.61	738.93	△ 35.32	△ 4.78
	小計	647.58	668.62	695.62	721.24	708.93	705.30	747.24	645.27	673.80	579.79	526.07	0.00	7,319.46	7,758.29	△ 438.83	△ 5.66
有害	名取市	5.37	5.55	4.36	4.86	4.63	5.20	5.23	5.58	6.46	5.58	4.63		57.45	59.48	△ 2.03	△ 3.41
	岩沼市	2.55	2.85	2.78	2.31	2.55	2.83	2.60	2.93	3.34	2.80	2.52		30.06	27.37	2.69	9.83
	亶理町	2.34	2.16	2.28	1.86	2.01	2.53	2.13	1.95	4.05	1.05	2.16		24.52	23.06	1.46	6.33
	山元町	0.82	0.85	0.94	0.97	1.08	1.12	1.10	1.06	1.49	1.05	0.93		11.41	11.07	0.34	3.07
	小計	11.08	11.41	10.36	10.00	10.27	11.68	11.06	11.52	15.34	10.48	10.24	0.00	123.44	120.98	2.46	2.03
合計	名取市	2,004.68	2,139.47	2,056.31	2,104.89	2,091.54	2,065.36	2,036.92	1,912.79	2,047.23	1,900.92	1,609.43		21,969.54	22,862.16	△ 892.62	△ 3.90
	岩沼市	1,128.35	1,200.06	1,130.18	1,177.34	1,134.15	1,143.52	1,172.84	1,072.32	1,169.21	1,026.52	886.18		12,240.67	12,779.04	△ 538.37	△ 4.21
	亶理町	781.18	859.48	828.48	862.64	847.37	809.00	847.64	786.79	872.03	710.15	637.76		8,842.52	9,232.41	△ 389.89	△ 4.22
	山元町	324.59	343.07	330.51	364.96	335.15	333.54	376.16	290.91	334.31	287.73	249.12		3,570.05	3,719.39	△ 149.34	△ 4.02
	総合計	4,238.80	4,542.08	4,345.48	4,509.83	4,408.21	4,351.42	4,433.56	4,062.81	4,422.78	3,925.32	3,382.49	0.00	46,622.78	48,593.00	△ 1,970.22	△ 4.05



令和7年度 ごみ種類別搬入量(施設別)

【単位:t】

種別	地区	4月	5月	6月	7月	8月	9月	10月	11月	12月	1月	2月	3月	累計	前年度累計	増減比較	増減率(%)
可燃	岩沼東部KC	3,359.87	3,629.02	3,441.52	3,570.71	3,466.55	3,447.52	3,462.80	3,176.82	3,487.18	3,148.56	2,320.89		36,511.44	38,067.98	△ 1,556.54	△ 4.09
	仙南CC	—	—	—	—	—	—	—	—	—	—	363.42		363.42	0.00	363.42	皆増
	小計	3,359.87	3,629.02	3,441.52	3,570.71	3,466.55	3,447.52	3,462.80	3,176.82	3,487.18	3,148.56	2,684.31	0.00	36,874.86	38,067.98	△ 1,193.12	△ 3.13
粗大	亶理SC	21.73	26.32	19.45	18.95	20.73	14.06	17.53	24.02	27.02	19.61	15.74		225.16	274.34	△ 49.18	△ 17.93
	岩沼東部KC	198.54	206.71	178.53	188.93	201.73	172.86	194.93	205.18	219.44	166.88	146.13		2,079.86	2,371.41	△ 291.55	△ 12.29
	小計	220.27	233.03	197.98	207.88	222.46	186.92	212.46	229.20	246.46	186.49	161.87	0.00	2,305.02	2,645.75	△ 340.73	△ 12.88
資源	岩沼SC	122.48	99.56	99.66	94.49	103.58	94.93	92.81	97.40	114.29	99.10	95.28		1,113.58	1,144.96	△ 31.38	△ 2.74
	亶理SC	125.15	124.63	118.39	164.01	151.65	147.24	188.46	113.93	119.15	113.08	99.14		1,464.83	1,487.05	△ 22.22	△ 1.49
	岩沼東部KC	399.95	444.43	477.57	462.74	453.70	463.13	465.97	433.94	440.36	367.61	331.65		4,741.05	5,126.28	△ 385.23	△ 7.51
	小計	647.58	668.62	695.62	721.24	708.93	705.30	747.24	645.27	673.80	579.79	526.07	0.00	7,319.46	7,758.29	△ 438.83	△ 5.66
有害	亶理SC	3.16	3.01	3.23	2.84	3.07	3.65	3.24	3.01	5.54	2.10	3.10		35.95	34.17	1.78	5.21
	岩沼東部KC	7.92	8.40	7.13	7.16	7.20	8.03	7.82	8.51	9.80	8.38	7.14		87.49	86.81	0.68	0.78
	小計	11.08	11.41	10.36	10.00	10.27	11.68	11.06	11.52	15.34	10.48	10.24	0.00	123.44	120.98	2.46	2.03
合計	岩沼SC	122.48	99.56	99.66	94.49	103.58	94.93	92.81	97.40	114.29	99.10	95.28		1,113.58	1,144.96	△ 31.38	△ 2.74
	亶理SC	150.04	153.96	141.07	185.80	175.45	164.95	209.23	140.96	151.71	134.79	117.98		1,725.94	1,795.56	△ 69.62	△ 3.88
	岩沼東部KC	3,966.28	4,288.56	4,104.75	4,229.54	4,129.18	4,091.54	4,131.52	3,824.45	4,156.78	3,691.43	2,805.81		43,419.84	45,652.48	△ 2,232.64	△ 4.89
	仙南CC	—	—	—	—	—	—	—	—	—	—	363.42		363.42	0.00	363.42	皆増
	合計	4,238.80	4,542.08	4,345.48	4,509.83	4,408.21	4,351.42	4,433.56	4,062.81	4,422.78	3,925.32	3,382.49	0.00	46,622.78	48,593.00	△ 1,970.22	△ 4.05

令和7年度 資源物搬出量(施設別)

(単位:t)

月	施設	ガラス無色	ガラス茶色	ガラスその他	生びん	ペットボトル	プラ資源	紙(容リ)	スチール	アルミ	紙パック	段ボール	紙製容器	古新聞	古雑誌	布類	せともの	ガラスくず	有害ごみ	鉄屑	破砕鉄	鉄屑二級	混合金属	アルミ屑	破砕アルミ	廃家電4品	タイヤ	小型家電	硬質プラ	プリンター	草木	木くず	焼却主灰	量	コンクリート	レンガ	瓦	計		
4月	岩沼東部KC	19.25	28.85	16.34	3.12	22.35	142.03	0.00	8.66	15.64	0.00	4.18	0.12	0.48	6.18	0.17	12.64	10.72	0.00	38.54	2.49	0.00	1.21	2.51	0.00	1.15	0.00	2.61	8.21	0.99	66.41	44.99	67.11	0.00	0.00	0.00	0.00	0.00	526.95	
	岩沼SC	0.00	0.00	0.00	0.00	0.00	0.00	0.00	0.00	0.00	0.98	35.36	11.34	38.47	28.15	0.41	0.00	0.00	0.00	0.00	0.00	0.00	0.00	0.00	0.00	0.00	0.00	0.00	0.00	0.00	0.00	0.00	0.00	0.00	0.00	0.00	0.00	0.00	114.71	
	亙理SC	9.13	11.91	0.00	3.58	10.53	0.00	0.95	4.90	4.02	0.00	17.78	4.69	19.91	12.67	2.21	4.28	0.00	0.00	7.36	0.00	0.00	1.32	0.75	0.00	0.53	0.00	0.00	0.83	0.41	0.00	7.62	0.00	0.00	0.00	0.00	0.00	0.00	0.00	125.38
	計	28.38	40.76	16.34	6.70	32.88	142.03	0.95	13.56	19.66	0.98	57.32	16.15	58.86	47.00	2.79	16.92	10.72	0.00	45.90	2.49	0.00	2.53	3.26	0.00	1.68	0.00	2.61	9.04	1.40	66.41	52.61	67.11	0.00	0.00	0.00	0.00	0.00	767.04	
5月	岩沼東部KC	24.80	8.91	9.28	3.11	27.75	150.16	0.00	8.43	16.25	0.00	3.58	0.00	0.00	3.84	0.00	13.38	17.58	0.00	42.75	2.83	0.00	2.29	2.48	0.00	1.53	5.31	2.50	9.29	0.00	98.87	40.07	42.14	2.01	0.00	0.00	0.00	0.00	539.14	
	岩沼SC	0.00	0.00	0.00	0.00	0.00	0.00	1.77	0.00	0.00	0.84	31.03	13.10	30.18	20.05	0.44	0.00	0.00	0.00	0.00	0.00	0.00	0.00	0.00	0.00	0.00	0.00	0.00	0.00	0.00	0.00	0.00	0.00	0.00	0.00	0.00	0.00	0.00	97.41	
	亙理SC	8.61	7.90	9.97	0.00	5.30	0.00	0.00	4.34	7.05	0.72	18.50	4.67	19.19	9.63	4.05	5.61	5.24	0.00	10.12	0.00	0.00	0.00	0.85	0.00	0.78	0.00	0.00	1.96	0.00	7.15	0.00	0.00	0.00	0.00	0.00	0.00	0.00	131.64	
	計	33.41	16.81	19.25	3.11	33.05	150.16	1.77	12.77	23.30	1.56	53.11	17.77	49.37	33.52	4.49	18.99	22.82	0.00	52.87	2.83	0.00	2.29	3.33	0.00	2.31	5.31	2.50	11.25	0.00	98.87	47.22	42.14	2.01	0.00	0.00	0.00	0.00	768.19	
6月	岩沼東部KC	23.54	16.14	16.71	3.33	31.67	142.52	0.00	9.21	16.76	0.00	2.76	0.08	0.57	5.43	0.14	13.75	12.30	0.00	33.50	0.00	2.56	2.47	2.44	0.00	0.95	0.00	0.00	7.45	0.00	151.17	33.71	76.07	1.98	0.00	0.00	0.00	0.00	607.21	
	岩沼SC	0.00	0.00	0.00	0.00	0.00	0.00	0.00	0.00	0.00	0.93	31.13	12.38	34.65	15.96	0.44	0.00	0.00	0.00	0.00	0.00	0.00	0.00	0.00	0.00	0.00	0.00	0.00	0.00	0.00	0.00	0.00	0.00	0.00	0.00	0.00	0.00	0.00	95.49	
	亙理SC	7.51	7.33	0.00	3.70	10.46	0.00	0.92	3.47	6.04	0.29	17.25	4.05	19.15	8.02	3.64	4.68	0.00	0.00	6.68	0.00	0.00	1.19	0.73	0.00	0.69	0.00	2.40	0.77	0.00	0.00	5.16	0.00	0.00	0.00	0.00	0.00	0.00	0.00	114.13
	計	31.05	23.47	16.71	7.03	42.13	142.52	0.92	12.68	22.80	1.22	51.14	16.51	54.37	29.41	4.22	18.43	12.30	0.00	40.18	0.00	2.56	3.66	3.17	0.00	1.64	0.00	2.40	8.22	0.00	151.17	38.87	76.07	1.98	0.00	0.00	0.00	0.00	816.83	
7月	岩沼東部KC	22.10	31.34	8.24	3.29	40.28	126.97	0.00	8.87	18.17	0.00	3.84	0.00	0.00	3.57	0.00	13.09	11.11	0.00	38.35	2.59	0.00	2.45	2.68	0.00	1.31	3.17	0.00	8.21	0.00	123.08	33.09	67.72	0.00	0.00	0.00	0.00	0.00	573.52	
	岩沼SC	0.00	0.00	0.00	0.00	0.00	0.00	0.93	0.00	0.00	0.81	29.93	10.81	30.21	13.75	0.42	0.00	0.00	0.00	0.00	0.00	0.00	0.00	0.00	0.00	0.00	0.00	0.00	0.00	0.00	0.00	0.00	0.00	0.00	0.00	0.00	0.00	0.00	86.86	
	亙理SC	0.00	9.57	8.31	0.00	10.25	0.00	0.00	3.35	6.03	0.37	16.61	4.15	18.20	6.82	2.50	3.66	5.04	0.00	6.41	0.00	0.00	1.15	0.74	0.00	0.41	0.00	0.00	0.44	0.00	51.19	4.78	0.00	1.65	0.00	0.00	0.00	0.00	161.63	
	計	22.10	40.91	16.55	3.29	50.53	126.97	0.93	12.22	24.20	1.18	50.38	14.96	48.41	24.14	2.92	16.75	16.15	0.00	44.76	2.59	0.00	3.60	3.42	0.00	1.72	3.17	0.00	8.65	0.00	174.27	37.87	67.72	1.65	0.00	0.00	0.00	0.00	822.01	
8月	岩沼東部KC	31.18	26.46	9.89	3.32	32.13	126.81	0.00	8.03	17.05	0.00	3.77	0.00	0.71	1.98	0.00	12.14	11.24	11.83	36.05	2.47	0.00	2.28	2.40	0.26	1.76	0.00	5.95	8.04	0.00	112.75	35.17	75.92	1.76	1.06	0.20	0.23	0.00	582.84	
	岩沼SC	0.00	0.00	0.00	0.00	0.00	0.00	0.92	0.00	0.00	1.01	33.89	12.14	31.40	17.93	0.00	0.00	0.00	0.00	0.00	0.00	0.00	0.00	0.00	0.00	0.00	0.00	0.00	0.00	0.00	0.00	0.00	0.00	0.00	0.00	0.00	0.00	0.00	97.29	
	亙理SC	15.46	8.97	0.00	3.67	14.94	0.00	0.00	5.00	6.77	0.30	19.48	4.79	20.05	7.98	3.26	3.70	5.31	0.00	6.61	0.00	0.00	0.00	0.82	0.00	1.07	0.00	0.81	0.00	23.24	6.11	0.00	0.00	0.00	0.00	0.00	0.00	0.00	158.34	
	計	46.64	35.43	9.89	6.99	47.07	126.81	0.92	13.03	23.82	1.31	57.14	16.93	52.16	27.89	3.26	15.84	16.55	11.83	42.66	2.47	0.00	2.28	3.22	0.26	2.83	0.00	5.95	8.85	0.00	135.99	41.28	75.92	1.76	1.06	0.20	0.23	0.00	838.47	
9月	岩沼東部KC	20.55	21.13	9.97	3.24	40.15	151.31	0.00	10.18	18.16	0.00	3.27	0.07	0.74	5.10	0.00	13.56	11.49	7.56	35.58	2.02	2.30	2.50	3.25	0.00	0.81	0.00	0.00	7.74	1.18	129.15	34.06	49.70	1.23	0.00	0.00	0.00	0.00	586.00	
	岩沼SC	0.00	0.00	0.00	0.00	0.00	0.00	0.91	0.00	0.00	0.85	32.10	11.45	31.35	16.67	0.45	0.00	0.00	0.00	0.00	0.00	0.00	0.00	0.00	0.00	0.00	0.00	0.00	0.00	0.00	0.00	0.00	0.00	0.00	0.00	0.00	0.00	0.00	93.78	
	亙理SC	7.21	8.57	8.70	0.00	15.14	0.00	0.88	3.91	5.93	0.36	16.50	4.35	18.40	7.79	2.62	3.52	0.00	0.00	5.75	0.00	0.00	1.22	0.81	0.00	0.71	0.00	0.00	0.68	0.00	29.77	4.11	0.00	0.00	0.00	0.00	0.00	0.00	146.73	
	計	27.76	29.70	18.67	3.24	55.29	151.31	1.59	14.09	24.09	1.21	51.87	15.87	50.49	29.56	3.07	17.08	11.49	7.56	41.33	2.02	2.30	3.72	4.06	0.00	1.52	0.00	0.00	8.42	1.18	158.92	38.17	49.70	1.23	0.00	0.00	0.00	0.00	826.51	
10月	岩沼東部KC	26.13	19.11	18.30	3.32	31.98	149.38	0.00	7.42	15.59	0.00	3.14	0.00	0.00	0.00	0.00	18.71	13.24	0.00	42.78	2.34	0.00	2.48	2.63	0.00	1.33	3.45	0.00	8.30	0.00	156.24	39.35	69.38	1.97	0.00	0.00	0.00	0.00	636.57	
	岩沼SC	0.00	0.00	0.00	0.00	0.00	0.00	1.81	0.00	0.00	0.85	29.92	11.46	27.87	15.78	0.39	0.00	0.00	0.00	0.00	0.00	0.00	0.00	0.00	0.00	0.00	0.00	0.00	0.00	0.00	0.00	0.00	0.00	0.00	0.00	0.00	0.00	0.00	88.08	
	亙理SC	7.11	8.09	0.00	0.00	5.32	0.00	0.53	3.37	4.04	0.37	16.43	4.25	18.26	7.11	3.30	4.08	5.66	0.00	7.62	0.00	0.00	1.28	0.79	0.00	0.52	0.00	0.00	1.24	0.00	75.04	4.38	0.00	0.00	0.00	0.00	0.00	0.00	178.79	
	計	33.24	27.20	18.30	3.32	37.30	149.38	2.34	10.79	19.63	1.22	49.49	15.71	46.13	22.89	3.69	22.79	18.90	0.00	50.40	2.34	0.00	3.76	3.42	0.00	1.85	3.45	0.00	9.54	0.00	231.28	43.73	69.38	1.97	0.00	0.00	0.00	0.00	903.44	
11月	岩沼東部KC	17.76	17.31	7.89	5.71	23.38	108.75	0.00	7.37	13.68	0.00	3.45	0.14	0.49	5.91	0.00	13.08	12.09	3.49	39.48	2.45	2.83	2.29	2.75	0.00	1.26	3.56	0.00	9.46	0.00	144.73	29.03	16.81	0.69	1.05	0.30	0.43			